

(в ред. Приказа Минфина РФ от 02.11.2021 г. № 170н)

ОТЧЕТ О ФИНАНСОВЫХ РЕЗУЛЬТАТАХ ДЕЯТЕЛЬНОСТИ УЧРЕЖДЕНИЯ

на 1 января 2023 г.

Учреждение МАДОУ № 22

Обособленное подразделение _____

Учредитель Управление образования МР «Печора»

Наименование органа, осуществляющего полномочия учредителя _____

Периодичность: годовая

Единица измерения: руб.

Форма по ОКУД

КОДЫ

0503721

Дата

01.01.2023

по ОКПО

44772962

ИНН

1105011851

по ОКТМО

87620101

по ОКПО

Глава по БК

по ОКЕИ

383



Наименование показателя	Код строки	Код аналитики	Деятельность с целевыми средствами	Деятельность по государственному заданию	Приносящая доход деятельность	Итого
1	2	3	4	5	6	7
Доходы (стр.030 + стр.040 + стр.050 + стр.060 + стр.070 + стр.090 + стр.100 + стр.110)	010	100	1 200 577,20	37 566 592,89	3 827 241,63	42 594 411,72
<i>Доходы от собственности</i>	030	120	-	-	-	-
в том числе:			-	-	-	-
	030		-	-	-	-
<i>Доходы от оказания платных услуг (работ), компенсаций затрат</i>	040	130	-	37 566 592,89	3 722 313,63	41 288 906,52
в том числе:			-	-	-	-
Доходы от оказания платных услуг (работ)	040	131	-	37 566 592,89	3 722 313,63	41 288 906,52
<i>Штрафы, пени, неустойки, возмещения ущерба</i>	050	140	-	-	-	-
в том числе:			-	-	-	-
	050		-	-	-	-
<i>Безвозмездные поступления текущего характера</i>	060	150	1 200 577,20	-	125,00	1 200 702,20
в том числе:			-	-	-	-
Поступления текущего характера бюджетным и автономным учреждениям от сектора государственного управления	060	152	1 200 577,20	-	-	1 200 577,20
Поступления текущего характера от иных резидентов (за исключением сектора государственного управления и организаций государственного сектора)	060	155	-	-	125,00	125,00
<i>Безвозмездные поступления капитального характера</i>	070	160	-	-	-	-
в том числе:			-	-	-	-
	070		-	-	-	-
<i>Доходы от операций с активами</i>	090	170	-	-	4,00	4,00
в том числе:			-	-	-	-
Доходы от выбытия активов	090	172	-	-	4,00	4,00

<i>Прочие доходы</i>	100	180	-	-	-	-
в том числе:			-	-	-	-
	100		-	-	-	-
<i>Безвозмездные неденежные поступления в сектор государственного управления</i>	110	190	-	-	104 799,00	104 799,00
в том числе:			-	-	-	-
Безвозмездные неденежные поступления капитального характера от физических лиц	110	197	-	-	104 799,00	104 799,00
Расходы (стр.160 + стр.170 + стр.190 + стр.210 + стр.230 + стр.240 + стр.250 + стр.260 + стр.270)	150	200	1 200 577,20	37 872 056,48	3 747 309,53	42 819 943,21
<i>Оплата труда и начисления на выплаты по оплате труда</i>	160	210	-	30 850 186,49	117 968,54	30 968 155,03
в том числе:			-	-	-	-
Заработная плата	160	211	-	23 501 995,95	90 550,00	23 592 545,95
Начисления на выплаты по оплате труда	160	213	-	7 115 833,18	27 418,54	7 143 251,72
Прочие несоциальные выплаты персоналу в натуральной форме	160	214	-	232 357,36	-	232 357,36
<i>Оплата работ, услуг</i>	170	220	594 831,00	5 132 226,83	125,00	5 727 182,83
в том числе:			-	-	-	-
Работы, услуги по содержанию имущества	170	225	594 831,00	420 290,64	-	1 015 121,64
Услуги связи	170	221	-	33 883,20	-	33 883,20
Коммунальные услуги	170	223	-	2 915 475,31	-	2 915 475,31
Прочие работы, услуги	170	226	-	1 762 577,68	125,00	1 762 702,68
<i>Обслуживание долговых обязательств</i>	190	230	-	-	-	-
в том числе:			-	-	-	-
	190		-	-	-	-
<i>Безвозмездные перечисления текущего характера организациям</i>	210	240	-	-	-	-
в том числе:			-	-	-	-
	210		-	-	-	-
<i>Безвозмездные перечисления бюджетам</i>	230	250	-	-	-	-
в том числе:			-	-	-	-
	230		-	-	-	-
<i>Социальное обеспечение</i>	240	260	86 187,69	99 541,39	-	185 729,08
в том числе:			-	-	-	-
Пенсии, пособия, выплачиваемые работодателями, нанимателями бывшим работникам в денежной форме	240	264	86 187,69	-	-	86 187,69
Социальные пособия и компенсации персоналу в денежной форме	240	266	-	99 541,39	-	99 541,39
<i>Расходы по операциям с активами</i>	250	270	519 558,51	1 331 965,28	3 629 215,99	5 480 739,78
в том числе:			-	-	-	-
Расходование материальных запасов	250	272	519 558,51	501 995,64	3 517 366,27	4 538 920,42
Амортизация	250	271	-	829 969,64	111 849,72	941 819,36
<i>Безвозмездные перечисления капитального характера организациям</i>	260	280	-	-	-	-
в том числе:			-	-	-	-


	260			-	-	-	-
<i>Прочие расходы</i>	270	290		-	458 136,49	-	458 136,49
в том числе:				-	-	-	-
Налоги, пошлины и сборы	270	291		-	456 635,00	-	456 635,00
Штрафы за нарушение законодательства о налогах и сборах, законодательства о страховых взносах	270	292		-	1 501,49	-	1 501,49
ЧИСТЫЙ ОПЕРАЦИОННЫЙ РЕЗУЛЬТАТ (стр.301 - стр.302); (стр.310 + стр.410)	300			-	-305 463,59	79 932,10	-225 531,49
<i>Операционный результат до налогообложения (стр. 010 - стр.150)</i>	301			-	-305 463,59	79 932,10	-225 531,49
<i>Налог на прибыль</i>	302			-	-	-	-
Операции с нефинансовыми активами (стр.320 + стр.330 + стр.350 + стр.360 + стр.370 + стр.380 + стр.390 + стр.400)	310			-	-521 085,36	-55 341,87	-576 427,23
<i>Чистое поступление основных средств</i>	320			-	-575 975,64	-7 050,72	-583 026,36
в том числе:				-			
увеличение стоимости основных средств	321	310		-	253 994,00	124 799,00	378 793,00
уменьшение стоимости основных средств	322	41X		-	829 969,64	131 849,72	961 819,36
<i>Чистое поступление нематериальных активов</i>	330			-	-	-	-
в том числе:				-			
увеличение стоимости нематериальных активов	331	320		-	-	-	-
уменьшение стоимости нематериальных активов	332	42X		-	-	-	-
<i>Чистое поступление произведенных активов</i>	350			-	-	-	-
в том числе:				-			
увеличение стоимости произведенных активов	351	330		-	-	-	-
уменьшение стоимости произведенных активов	352	43X		-	-	-	-
<i>Чистое поступление материальных запасов</i>	360			-	54 890,28	-48 291,15	6 599,13
в том числе:				-			
увеличение стоимости материальных запасов	361	340	519 558,51	-	556 885,92	3 469 075,12	4 545 519,55
из них:				-	-	-	-
	361			-	-	-	-
уменьшение стоимости материальных запасов	362	440	519 558,51	-	501 995,64	3 517 366,27	4 538 920,42
из них:				-	-	-	-
	362			-	-	-	-
<i>Чистое поступление прав пользования</i>	370			-	-	-	-
в том числе:				-			
увеличение стоимости прав пользования активом	371	35X		-	-	-	-
уменьшение стоимости прав пользования активом	372	45X		-	-	-	-
<i>Чистое изменение затрат на изготовление готовой продукции (работ, услуг)</i>	390			-	-	-	-
в то числе:				-			
увеличение затрат	391	x		-	36 839 445,84	3 634 009,88	40 473 455,72
уменьшение затрат	392	x		-	36 839 445,84	3 634 009,88	40 473 455,72
<i>Чистое изменение расходов будущих периодов</i>	400			-	-	-	-
Операции с финансовыми активами и обязательствами (стр.420 - стр.510)	410			-	215 621,77	135 273,97	350 895,74


Операции с финансовыми активами (стр.430 + стр.440 + стр.450 + стр.460 + стр.470 + стр.480)	420		-19 558,51	-398 690,28	46 603,69	-371 645,10
<i>Чистое поступление денежных средств и их эквивалентов</i>	430		-19 558,51	-401 488,68	864 707,12	443 659,93
в том числе:						
поступление денежных средств и их эквивалентов	431	510	1 181 018,69	37 576 592,89	4 153 279,26	42 910 890,84
выбытие денежных средств и их эквивалентов	432	610	1 200 577,20	37 978 081,57	3 288 572,14	42 467 230,91
<i>Чистое поступление ценных бумаг, кроме акций</i>	440		-	-	-	-
в том числе:						
увеличение стоимости ценных бумаг, кроме акций и иных форм участия в капитале	441	520	-	-	-	-
уменьшение стоимости ценных бумаг, кроме акций и иных форм участия в капитале	442	620	-	-	-	-
<i>Чистое поступление акций и иных финансовых инструментов</i>	450		-	-	-	-
в том числе:						
увеличение стоимости акций и иных финансовых инструментов	451	530	-	-	-	-
уменьшение стоимости акций и иных финансовых инструментов	452	630	-	-	-	-
<i>Чистое предоставление займов (ссуд)</i>	460		-	-	-	-
в том числе:						
увеличение задолженности по предоставленным займам (ссудам)	461	540	-	-	-	-
уменьшение задолженности по предоставленным займам (ссудам)	462	640	-	-	-	-
<i>Чистое поступление иных финансовых активов</i>	470		-	-	-	-
в том числе:						
увеличение стоимости иных финансовых активов	471	550	-	-	-	-
уменьшение стоимости иных финансовых активов	472	650	-	-	-	-
<i>Чистое увеличение дебиторской задолженности</i>	480		-	2 798,40	-818 103,43	-815 305,03
в том числе:						
увеличение дебиторской задолженности	481	560	1 181 018,69	37 939 782,86	4 036 706,26	43 157 507,81
уменьшение дебиторской задолженности	482	660	1 181 018,69	37 936 984,46	4 854 809,69	43 972 812,84
Операции с обязательствами (стр.520 + стр.530 + стр.540 + стр.550 + стр. 560)	510		-19 558,51	-614 312,05	-88 670,28	-722 540,84
<i>Чистое увеличение задолженности по внутренним привлеченным заимствованиям</i>	520		-	-	-	-
в том числе:						
увеличение задолженности по внутренним привлеченным заимствованиям	521	710	-	-	-	-
уменьшение задолженности по внутренним привлеченным заимствованиям	522	810	-	-	-	-
<i>Чистое увеличение задолженности по внешним привлеченным заимствованиям</i>	530		-	-	-	-
в том числе:						
увеличение задолженности по внешним привлеченным заимствованиям	531	720	-	-	-	-
уменьшение задолженности по внешним привлеченным заимствованиям	532	820	-	-	-	-
<i>Чистое увеличение прочей кредиторской задолженности</i>	540		-19 558,51	-614 312,05	-88 670,28	-722 540,84
в том числе:						
увеличение прочей кредиторской задолженности	541	730	1 308 119,73	40 140 824,56	3 598 935,66	45 047 879,95
уменьшение прочей кредиторской задолженности	542	830	1 327 678,24	40 755 136,61	3 687 605,94	45 770 420,79
<i>изменение доходов будущих периодов</i>	550	x	-	-	-	-

Чистое изменение резервов предстоящих расходов	560	x	-	-	-
--	-----	---	---	---	---

Директор  Поздеева Людмила Иосифовна Главный бухгалтер  Игнатенко Наталия Васильевна
 (подпись) (расшифровка подписи) (подпись) (расшифровка подписи)

Централизованная бухгалтерия МКУ "Централизованная бухгалтерия образовательных организаций", 1131105000641, 1105023046, 110501001, Россия, Коми респ., г. Печора, пр-кт Печорский, д. 65
 (наименование, ОГРН, ИНН, КПП, местонахождение)

Руководитель (уполномоченное лицо) Директор МКУ "ЦБ"  Бахарева Л.В.
 (должность) (подпись) (расшифровка подписи)

Исполнитель Главный бухгалтер  Игнатенко Наталия Васильевна
 (должность) (подпись) (расшифровка подписи) (телефон, e-mail)

на 9 февраля 2023 г.